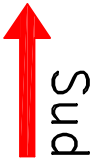


FSH	Extension résidence ANEMONE NOUMEA Vue en plan	Référence : AF23-0413	
		Echelle : 1/200	
		Date : 07/01/2025	
		Version : V01	
		Auteur : QV	
		Relecture : FRU	



Profil P1

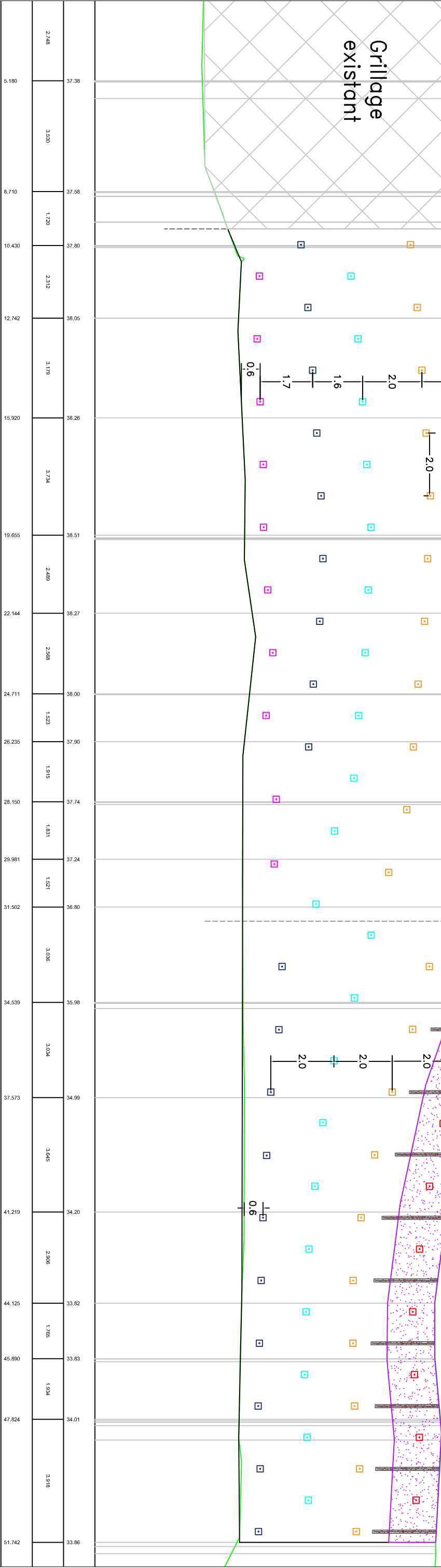
Gunitage :  
Hauteur 1.5-2.0m  
Epaisseur 10cm

Profil P2



Grillage  
existant

- Ancrages verticaux :
- Type GEWI 25mm galvanisé
  - Forage Ø90mm
  - Inclinaison 90°/Horizontal
  - Espacement Horizontal 2m
  - Longueur 2.0m
  - Câbles d'arrimage Ø 16mm



Longueur des ancrages :

- Longueur 5 m
- Longueur 4.5 m
- Longueur 4 m
- Longueur 3 m
- Longueur 1.5 m

Caractéristiques des ancrages :

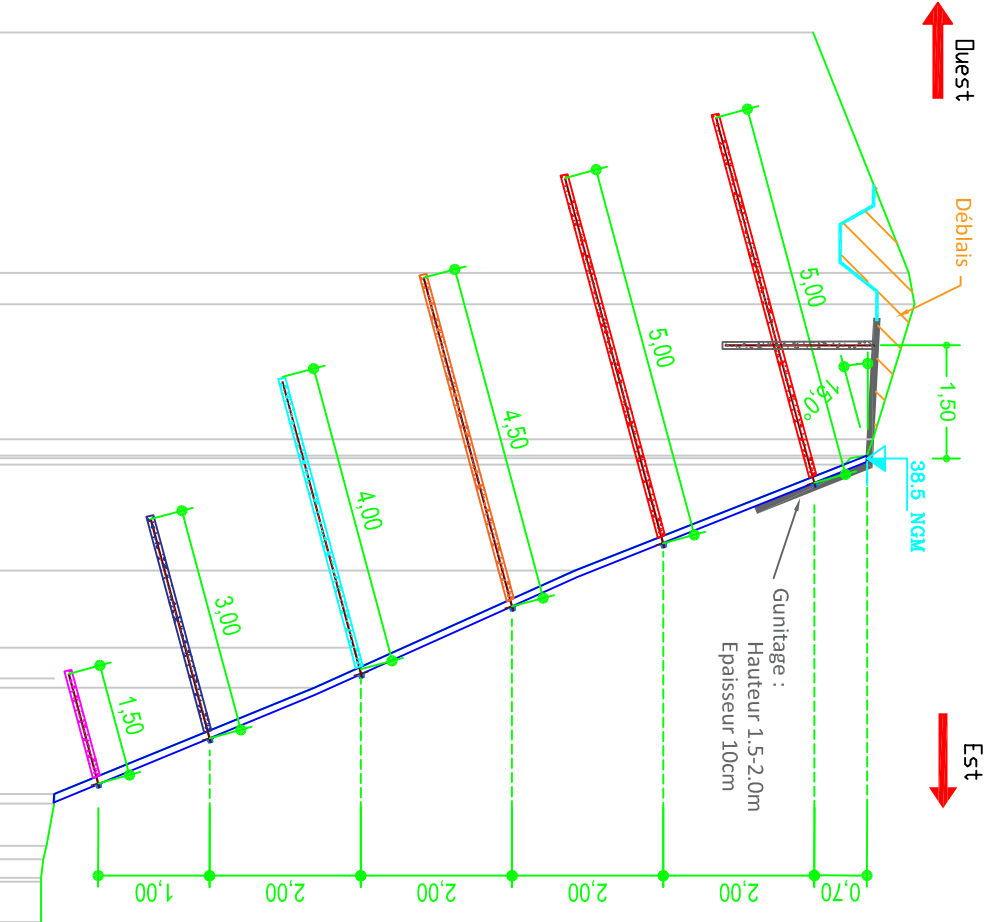
- Type GEWI 25mm galvanisé
- Forage Ø90mm
- Inclinaison 15°/Horizontal
- Espacement horizontal 2.0m
- Câbles d'arrimage Ø16mm

FSH

Extension résidence ANEMONE  
NOUMEA  
Vue en élévation

Référence : AF23-0413
Echelle : 1/125
Date : 07/01/2025
Version : V01
Auteur : QV
Relecture : FRU





**Grillage :**  
Double torsion maille 60\*80 mm  
Fil d'acier Ø2.7mm  
Protection galvanisée  
Câbles d'arrimage Ø16mm

**Clos :**  
Forage diamètre 90 mm  
Inclinaison 15° selon l'horizontal  
Espacement horizontal 2.0 m  
Barre diamètre GEWI 25 mm galvanisé  
Platines 200\*200\*10 mm

PC : 27.00 m

Altitudes TN	37.80	39.06	38.59	34.65	31.65	27.77	27.59
Distances partielles TN	3.178	2.202	1.735	1.020	1.936	1.692	

FSH

Extension résidence ANEMONNE  
NOUMEA  
Profil 1

Référence : AF23-0413

Echelle : 1/100

Date : 07/01/2025

Version : V01

Auteur : QV

Relecture : FRU

